

taimi

La ricerca dell'essenzialità anche in un prodotto con anta a telaio, ha portato alla nascita di Taimi, una cucina che richiama gli ambienti caldi ed accoglienti del passato ma allo stesso tempo la sentiamo contemporanea e vicina ai nostri attuali stili di vita, dove l'amore per la tradizione si coniuga alla praticità d'uso, alla versatile modularità e all'utilizzo delle comode attrezzature di lavoro. L'anta a telaio di 22mm. in frassino laccato poro aperto, grazie all'attenta progettazione consente composizioni dagli originali risultati estetici, sia per l'ambiente cucina ma anche per il living.



36 CREO Kitchens M-Z



CREO ECOLOGIC

IL GRUPPO LUBE HA SCELTO DI UTILIZZARE PER I COMPONENTI COSTITUENTI LE STRUTTURE DELLE CUCINE SOLO MATERIALE A BASSISSIMA EMISSIONE DI FORMALDEIDE: CONFORMI ALLO STANDARD F4STELLE SECONDO LA NORMA JIS, CERTIFICATO DAL MINISTERO GIAPPONESE, IL PIU' SEVERO IN MERITO ALLE NORMATIVE DI SALVAGUARDIA AMBIENTALE.

Regarding the production of its kitchen structure components, lube group has decided to only use materials featuring very low formaldehyde emissions complying with the 4-star standard, as defined by the jis regulation. This standard is certified by the japanese government-the most rigorous when it comes to environmental protection.

The search for essentiality even in a framed door product has led to the design of Taimi, a kitchen which recalls the warmth, and welcoming spaces of the past without renouncing modernity and the ability to express current styles of life, in which love for tradition is married to versatile modularity and to use of comfortable equipment. The framed door is 22 mm thick. In open pore lacquered ash, it ensures an original approach to furnishing both kitchen and living room.

CREO KITCHENS

CREO Kitchens M-Z 37

taimi

cod. **K20**

SP. 22 MM

CARATTERISTICHE TECNICHE

ANTE	intelaiate sp. 22 mm in massello di frassino con pannello impiallacciato frassino fiamma verticale laccato a poro aperto nei colori : bianco (opz.2471), canapa (opz.2472), visone (opz.2473)
FRONTALI CASSETTI	in massello di frassino liscio sp. 22 mm fiamma orizzontale laccato a poro aperto nei colori : bianco (opz.2471), canapa (opz.2472), visone (opz.2473)
ANTE VETRO	intelaiata sp. 22 mm in massello di frassino laccato a poro aperto nei colori: bianco (opz.2471), canapa (opz.2472), visone (opz.2473), vetro satinato bianco
MANIGLIE	di serie: 885 finitura cromo passo mm 160 a richiesta: F463 finitura cromo passo mm 160 F482 finitura cromo passo mm 160 872 finitura cromo passo mm 160 248 finitura bronzo scuro passo mm 160
STRUTTURE DI SERIE	ANTA: BIANCO nobilitato bianco camelia (opz.606), schiena e ripiano avorio (opz.930) ANTE: CANAPA, VISIONE nobilitato perla d'oriente (opz.940), schiena e ripiano avorio (opz.930) a richiesta: nobilitato devalè finitura grafis (opz.796), schiena e ripiano bianco (opz.001)
TOP DI SERIE	altezza cm 4 in laminato postformato grigio cemento finitura touch (opz.786), idrorepellente
MENSOLE	di serie: altezza 3,8 cm in laminato bianco camelia (opz.606), perla d'oriente (opz.940), devalè finitura grafis (opz.796) a richiesta: altezza 3,8 cm impiallacciate finitura come ante
ZOCCOLI	di serie: altezza 15 cm in pvc ricoperti in melamina nei colori: frassino bianco (opz.2471), frassino canapa (opz.2472), frassino visone (opz.2473) a richiesta: altezza 15 cm in pvc ricoperti in melamina finitura acciaio (opz.407), alluminio satinato (opz.405)



CREO
KITCHENS

TECHNICAL SPECIFICATIONS

DOORS frame 22 mm solid ash, with vertical grain ash veneered panel, open-pore lacquer, colours: white (code 2471), hemp (code 2472), mink (code 2473)

DRAWER FRONT in smooth solid ash 22 mm lacquered, with open-pore horizontal grain lacquer, colours: white (code 2471), hemp (code 2472), mink (code 2473)

GLASS DOORS frame 22 mm lacquered solid ash, with open-pore lacquer, colours: white (code 2471), hemp (code 2472), mink (code 2473), white frosted glass

HANDLES
standard: 885 chrome finish, 160 mm centre-to-centre distance
on request: F463 chrome finish, 160 mm centre-to-centre distance
 F482 chrome finish with 160 mm centre-to-centre distance
 872 chrome finish, 160 mm centre-to-centre distance
 248 dark bronze finish with 160 mm centre-to-centre distance

STANDARD CARCASSES
DOOR: WHITE
 melamine-coated camellia white (code 606), ivory back panel and shelf (code 930)

DOOR: HEMP, MINK
 melamine-coated oriental pearl (code 940), ivory back panel and shelf (code 930)

on request: melamine-coated devalè with grafis finish (code 796), with white (code 001) back panel and shelf

STANDARD TOPS height cm 4 in cement grey post-formed laminate with touch finish (code 786), waterproof

SHELVES
standard: height 3.8 cm, in laminate in camelia white (code 606), oriental pearl (code 940), devalè with grafis finish (code 796)
on request: height 3.8 cm, veneered with same finish as doors

PLINTHS
standard: height 15 cm in melamine coated PVC, colours: white ash (code 2471), hemp ash (code 2472), mink ash (code 2473),
on request: height 15 cm in melamine coated PVC, steel finish (code 407), satin aluminium finish (code 405)

taimi

cod. **K20**

ante doors

 *colori in pronta consegna*
available colours



frassino laccato bianco
a poro aperto (opz.2471)
white ash lacquer
open-pore (code 2471)



frassino laccato canapa
a poro aperto (opz.2472)
hemp ash lacquer
open-pore (code 2472)



frassino laccato visone
a poro aperto (opz.2473)
mink ash lacquer
open-pore (code 2473)

cestoni deep drawers



frassino laccato bianco
a poro aperto (opz.2471)
white ash lacquer
open-pore (code 2471)

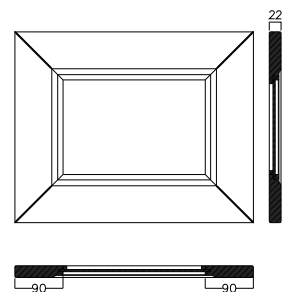


frassino laccato canapa
a poro aperto (opz.2472)
hemp ash lacquer
open-pore (code 2472)



frassino laccato visone
a poro aperto (opz.2473)
mink ash lacquer
open-pore (code 2473)

SP. 22 MM TH.22 MM



taimi

cod. **K20**

ante vetro glass doors

 *colori in pronta consegna*
available colours



telaio frassino laccato bianco
a poro aperto (opz.2471),
vetro satinato bianco
frame in white ash lacquer
open-pore (code 2471),
white frosted glass



telaio frassino laccato canapa
a poro aperto (opz.2472),
vetro satinato bianco
frame in hemp ash lacquer
open-pore (code 2472),
white frosted glass



telaio frassino laccato visone
a poro aperto (opz.2473),
vetro satinato bianco
frame in mink ash lacquer
open-pore (code 2473),
white frosted glass

cestoni vetro glass deep drawers



telaio frassino laccato bianco
a poro aperto (opz.2471),
vetro satinato bianco
frame in white ash lacquer
open-pore (code 2471),
white frosted glass

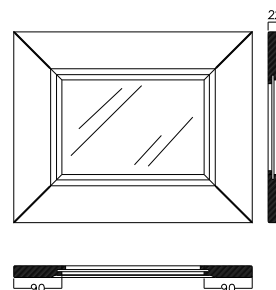


telaio frassino laccato canapa
a poro aperto (opz.2472),
vetro satinato bianco
frame in hemp ash lacquer
open-pore (code 2472),
white frosted glass



telaio frassino laccato visone
a poro aperto (opz.2473),
vetro satinato bianco
frame in mink ash lacquer
open-pore (code 2473),
white frosted glass

SP. 22 MM TH.22 MM



taimi

MANIGLIE HANDLES

DI SERIE STANDARD



Maniglia 885 finitura cromo
passo 160 mm
passo 64 mm solo per anta L 15

Handle 885 chrome finish
centre-to-centre distance 160 mm
centre-to-centre distance 64 mm for door W 15

A RICHIESTA ON REQUEST



Maniglia F463 finitura cromo
passo 160 mm
passo 96 mm solo per anta L 15

Handle F463 chrome finish
centre-to-centre distance 160 mm
centre-to-centre distance 96 mm for door W 15

A RICHIESTA ON REQUEST



Maniglia F482 finitura cromo
passo 160 mm
passo 64 mm solo per anta L 15

Handle F 482 chrome finish
centre-to-centre distance 160 mm
centre-to-centre distance 64 mm for door W 15

A RICHIESTA ON REQUEST



Maniglia 872 finitura cromo
passo 160 mm

Handle 872 chrome finish
centre-to-centre distance 160 mm



Pomo 872P finitura cromo
per anta L 15 in abbinamento
alla maniglia 872

Knob 872P chrome finish
for door W 15 in combination
to the handle 872

A RICHIESTA ON REQUEST



Maniglia 248 finitura bronzo scuro
passo 160 mm
passo 64 mm solo per anta L 15

Handle 248 dark bronze finish
centre-to-centre distance 160 mm
centre-to-centre distance 64 mm for door W 15



CREO Kitchens M-Z 43

taimi

strutture carcasses



bianco camelia (opz.606)
schiena e ripiano avorio (opz.930)
camellia white (code 606)
ivory back panel and shelf (code 930)



devalè finitura grafis (opz.796)
schiena e ripiano bianco (opz.001)
devalè with grafis finish (code 796)
white back panel and shelf (code 001)



perla d'oriente (opz.940)
schiena e ripiano avorio (opz.930)
oriental pearl (code 940)
ivory back panel and shelf (code 930)



CREO ECOLOGIC

IL GRUPPO LUBE HA SCELTO DI UTILIZZARE PER I COMPONENTI COSTITUENTI LE STRUTTURE DELLE CUCINE SOLO MATERIALE A BASSISSIMA EMISSIONE DI FORMALDEIDE: CONFORMI ALLC STANDARD F**** SECONDO LA NORMA JIS, CERTIFICATO DAL MINISTERO GIAPPONESE, IL PIÙ SEVERO IN MERITO ALLE NORMATIVE DI SALVAGUARDIA AMBIENTALE.

LUBE GROUP HAS CHOSEN TO EXCLUSIVELY USE MATERIALS WITH VERY LOW FORMALDEHYDE EMISSIONS FOR THE COMPONENTS MAKING UP THE KITCHEN CARCASSES: THESE ELEMENTS COMPLY WITH THE F4 STAR STANDARD ACCORDING TO JIS, CERTIFIED BY THE JAPANESE GOVERNMENT - THE MOST STRINGENT WHEN IT COMES TO ENVIRONMENTAL PROTECTION.

zoccoli in pvc H 15 pvc plinth H 15



frassino bianco (opz.2471)
white ash (code 2471)



frassino canapa (opz.2472)
hemp ash (code 2472)



frassino visone (opz.2473)
mink ash (code 2473)



alluminio satinato (opz.405)
satin aluminium (code 405)



acciaio (opz.407)
steel (code 407)

taimi

mensole in laminato laminate shelves



bianco camelia (opz.606)
camellia white (code 606)

devalè finitura grafis (opz.796)
devalè with grafis finish (code 796)

perla d'oriente (opz.940)
oriental pearl (code 940)

mensole impialacciate veneered shelves

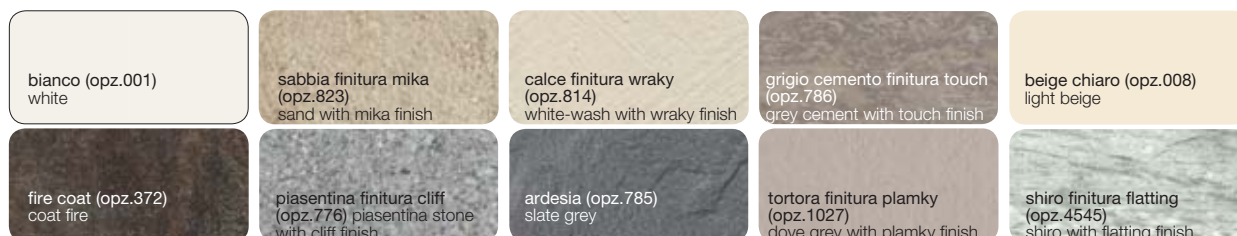


frassino bianco
a poro aperto (opz.2471)
white ash
open-pore (code 2471)

frassino canapa
a poro aperto (opz.2472)
hemp ash
open-pore (code 2472)

frassino visone
a poro aperto (opz.2473)
mink ash
open-pore (code 2473)

top H 4 consigliati in laminato bordo postformato recommended laminate worktops H 4 with post-formed edge

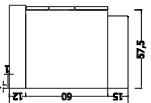


top H 4 consigliati in laminato bordo ABS 1 recommended laminate worktops H 4 with ABS 1 edge

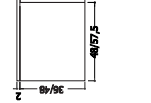


MODULARITÀ E COMPONIBILITÀ MODULARITY AND FITTING SOLUTIONS

BASI H 75 PER TOP H 12
ROOM UNITS WITH TOP H 12



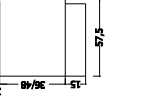
BASI SOSPENSE
HANGING BASE UNITS



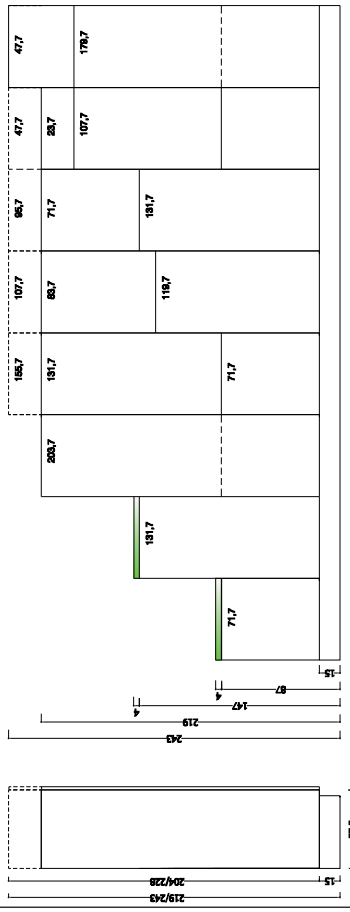
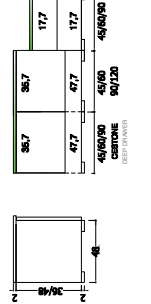
BASI LIVING CON ZOCOCCO
ROOM UNITS WITH FLARE



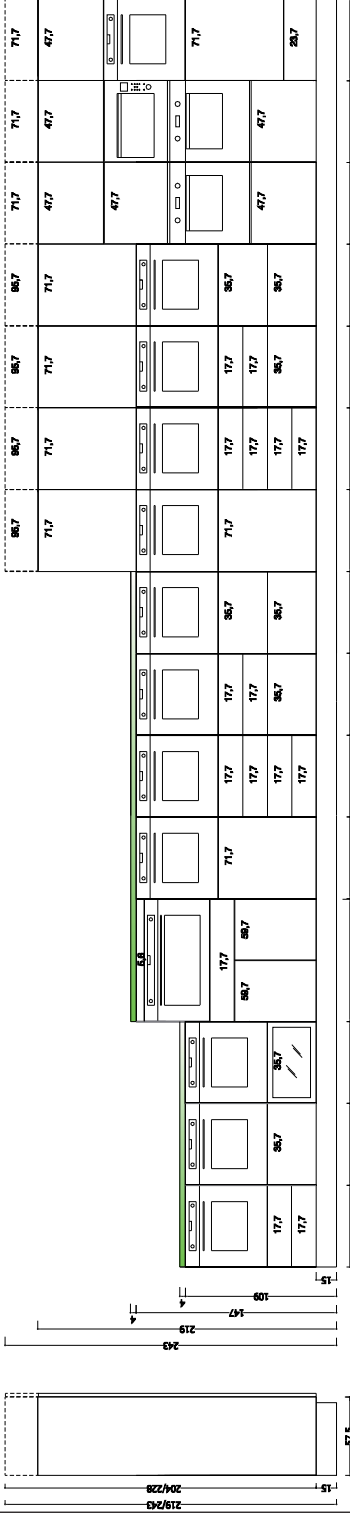
BASI LIVING CON ZOCOCCO
ROOM UNITS WITH FLARE



BASI LIVING CON PIEDINO CROMATO H
ROOM UNITS WITH FEET CHROME H 2

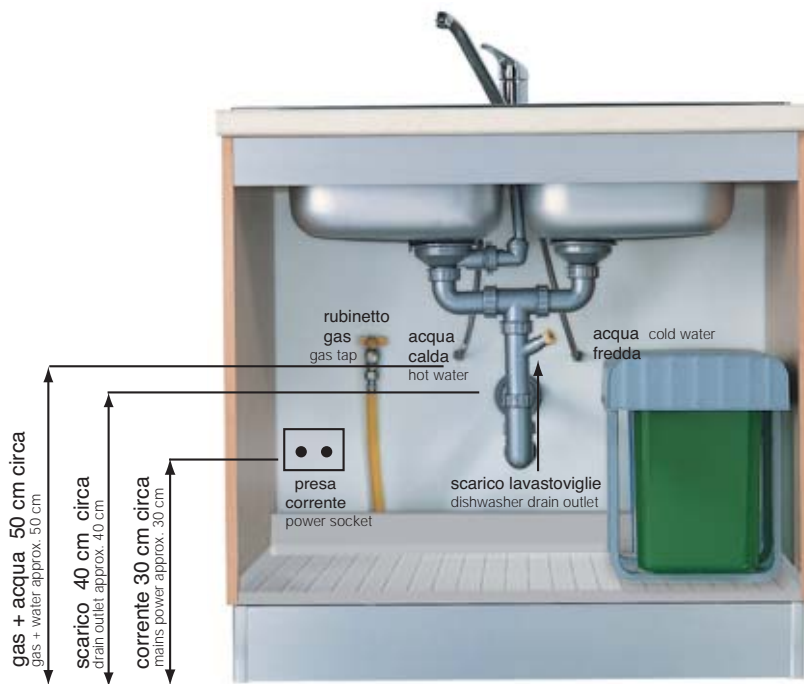


- 60** PIED. CON L. 88.7
UNIT. H 88.7
PIED. CON L. 88.7
UNIT. H 88.7
- 60** PIED. CON L. 88.7
UNIT. H 88.7
PIED. CON L. 88.7
UNIT. H 88.7
- 60** PIED. CON L. 88.7
UNIT. H 88.7
PIED. CON L. 88.7
UNIT. H 88.7
- 60** PIED. CON L. 88.7
UNIT. H 88.7
PIED. CON L. 88.7
UNIT. H 88.7
- 60** PIED. CON L. 88.7
UNIT. H 88.7
PIED. CON L. 88.7
UNIT. H 88.7
- 60** PIED. CON L. 88.7
UNIT. H 88.7
PIED. CON L. 88.7
UNIT. H 88.7
- 60** PIED. CON L. 88.7
UNIT. H 88.7
PIED. CON L. 88.7
UNIT. H 88.7
- 60** PIED. CON L. 88.7
UNIT. H 88.7
PIED. CON L. 88.7
UNIT. H 88.7
- 60** PIED. CON L. 88.7
UNIT. H 88.7
PIED. CON L. 88.7
UNIT. H 88.7
- 60** PIED. CON L. 88.7
UNIT. H 88.7
PIED. CON L. 88.7
UNIT. H 88.7
- 60** PIED. CON L. 88.7
UNIT. H 88.7
PIED. CON L. 88.7
UNIT. H 88.7
- 60** PIED. CON L. 88.7
UNIT. H 88.7
PIED. CON L. 88.7
UNIT. H 88.7
- 60** PIED. CON L. 88.7
UNIT. H 88.7
PIED. CON L. 88.7
UNIT. H 88.7
- 60** PIED. CON L. 88.7
UNIT. H 88.7
PIED. CON L. 88.7
UNIT. H 88.7
- 60** PIED. CON L. 88.7
UNIT. H 88.7
PIED. CON L. 88.7
UNIT. H 88.7
- 60** PIED. CON L. 88.7
UNIT. H 88.7
PIED. CON L. 88.7
UNIT. H 88.7
- 60** PIED. CON L. 88.7
UNIT. H 88.7
PIED. CON L. 88.7
UNIT. H 88.7
- 60** PIED. CON L. 88.7
UNIT. H 88.7
PIED. CON L. 88.7
UNIT. H 88.7
- 60** PIED. CON L. 88.7
UNIT. H 88.7
PIED. CON L. 88.7
UNIT. H 88.7
- 60** PIED. CON L. 88.7
UNIT. H 88.7
PIED. CON L. 88.7
UNIT. H 88.7
- 60** PIED. CON L. 88.7
UNIT. H 88.7
PIED. CON L. 88.7
UNIT. H 88.7
- 60** PIED. CON L. 88.7
UNIT. H 88.7
PIED. CON L. 88.7
UNIT. H 88.7

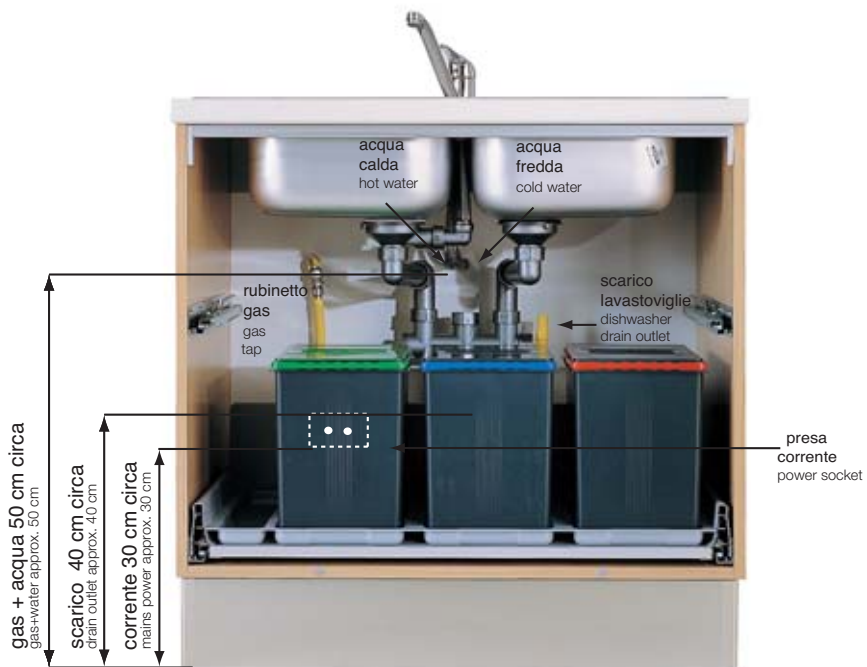


SCHEMA DI ALLACCIO IMPIANTO ELETTRICO IDRICO E GAS

POWER, WATER AND GAS NETWORKS CONNECTIONS DIAGRAM



SOTTOLAVELLO CON ANTE
SINK BASE UNIT WITH DOORS



SOTTOLAVELLO 2 CESTONI CON SIFONE SALVASPAZIO
SINK BASE UNIT WITH 2 DEEP DRAWERS AND SPACE-SAVER DRAIN PIPING